



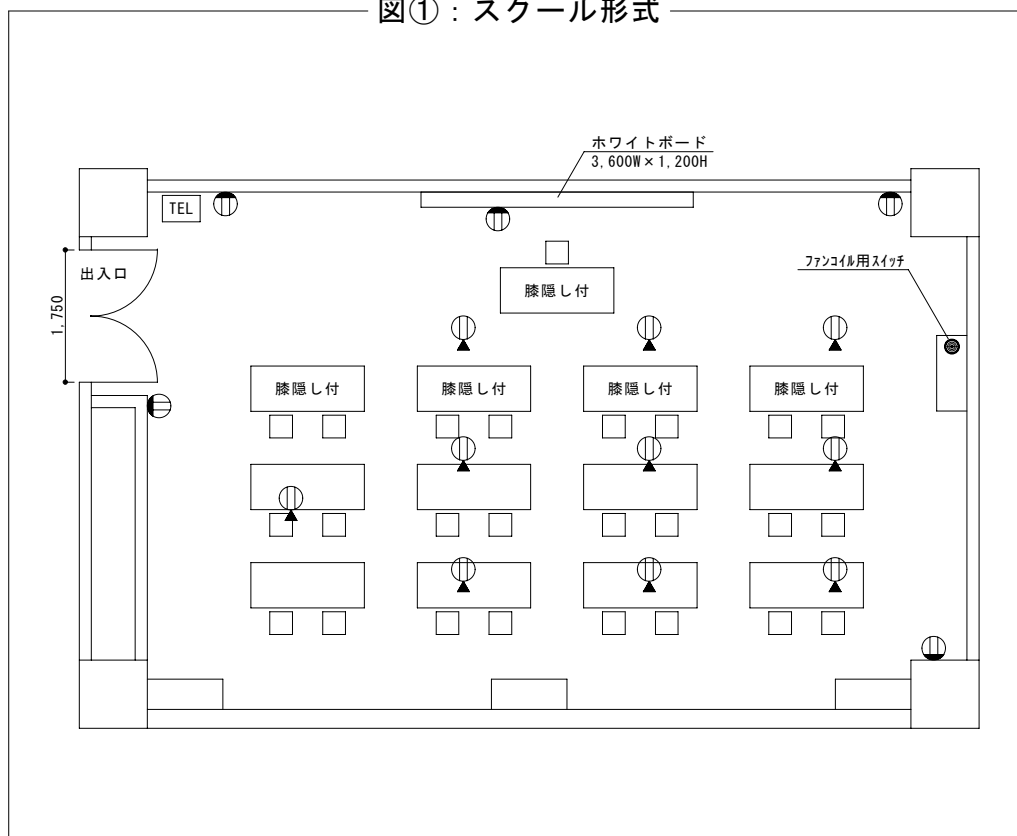
# [小研修室 4] S=1/100

[定員] 24人 縦6.9m×横10.9m	[机] 13台	膝隠し付 :  600 5台	TEL 電話機 : 1台
		膝隠し無 :  600 8台	Ⓢ 壁コンセント : 5箇所 Ⓢ 床コンセント : 10箇所

## 常設机配置図

注1) 使用終了後、机は[図①]のように並べてください。(床面のマーキングに合わせてください)  
注2) 机の移動は必ずストッパーを解除してから移動してください。

図① : スクール形式



図② : 口の字形形式

