



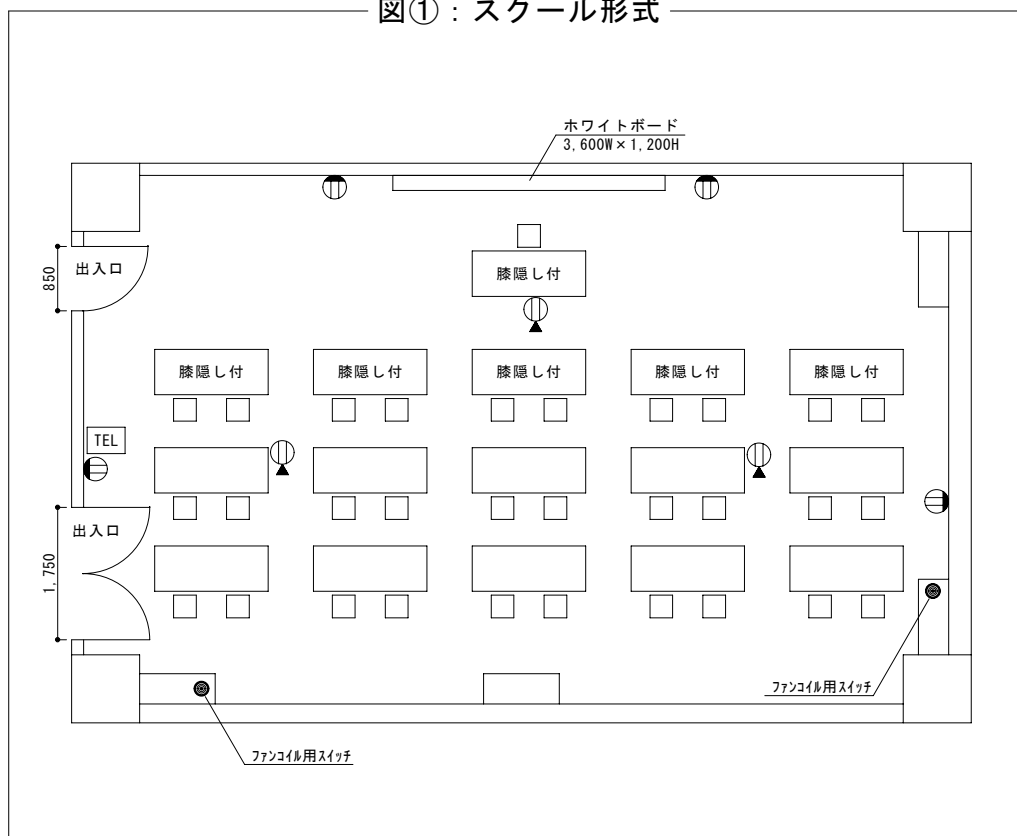
# [小研修室 1] S=1/100

[定員] 30人 縦7.0m×横11.5m	[机] 16台	膝隠し付:  600 6台	TEL 電話機: 1台
		膝隠し無:  600 10台	壁コンセント: 4箇所 床コンセント: 3箇所

## 常設机配置図

注1) 使用終了後、机は[図①]のように並べてください。(床面のマーキングに合わせてください)  
注2) 机の移動は必ずストッパーを解除してから移動してください。

図①: スクール形式



図②: 口の字形形式

