



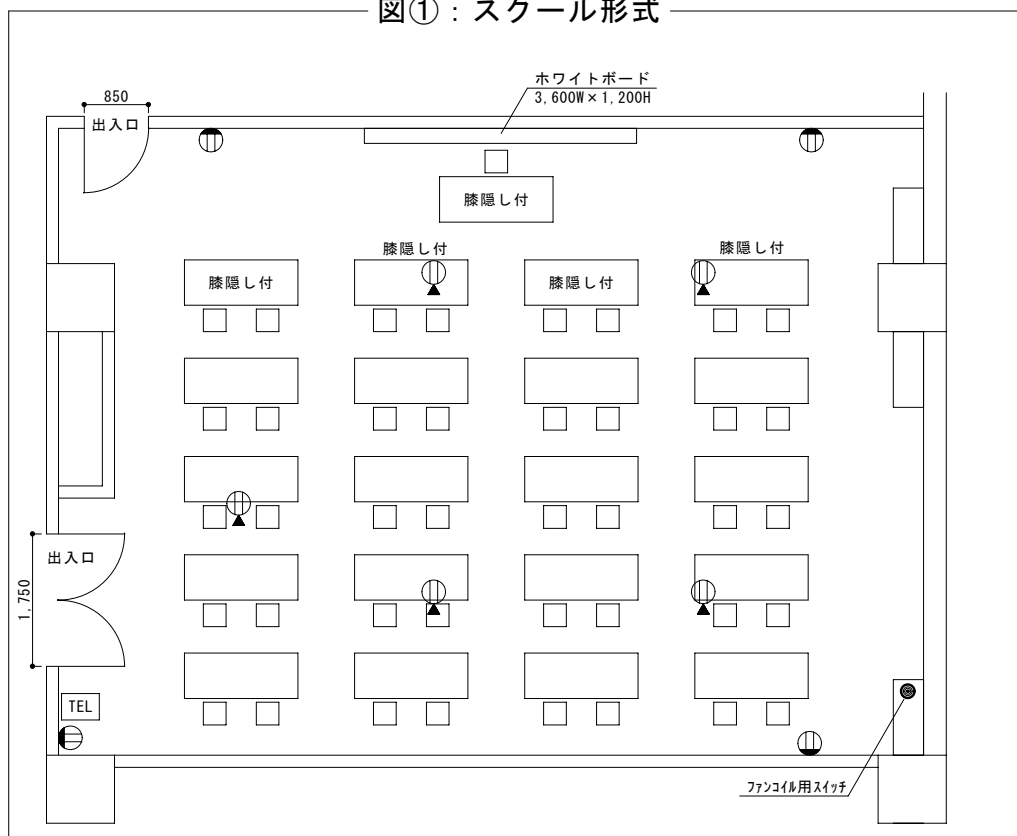
[小研修室 2] S=1/100

[定員] 40人 縦8.3m×横11.5m	[机] 21台	膝隠し付:  600 5台	TEL 電話機: 1台
		膝隠し無:  600 16台	壁コンセント: 4箇所 床コンセント: 5箇所

常設机配置図

注1) 使用終了後、机は[図①]のように並べてください。(床面のマーキングに合わせてください)
注2) 机の移動は必ずストッパーを解除してから移動してください。

図①: スクール形式



図②: 口の字形式

